




Европейский гладкий, Е/бордо




Европейский гладкий, Е/персик



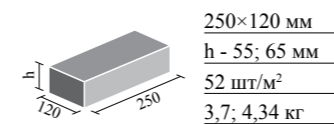
Европейский гладкий ум. в высоту, Е30/желтый

ГЛАДКАЯ ФАКТУРА

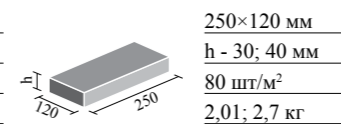


Европейский гладкий, Е/красный

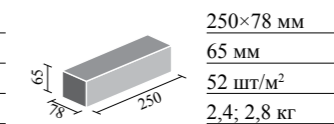
Европейский гладкий
Е 55; Е



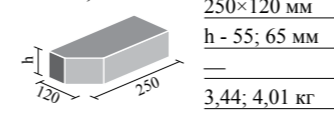
Европейский ум. в высоту
Е30; Е40



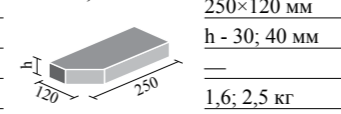
Американский гладкий
Ам



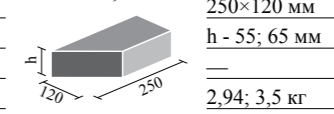
Европейский гладкий
скошенный угол
У1 55; У1



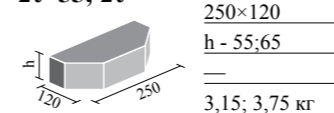
Европейский гладкий
скошенный угол
У1 30; У1 40



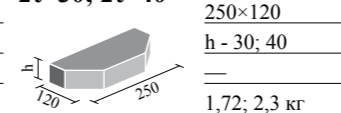
Европейский гладкий угловой
под 45°
У45° 55; У45°



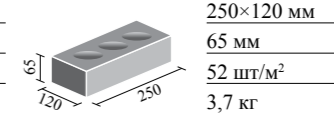
Европейский гладкий с двумя
скошенными углами
2У 55; 2У



Европейский гладкий с двумя
скошенными углами
2У 30; 2У 40



Европейский гладкий легкий
ЛЕ



2У; Е/желтый

Рекомендации

Для предотвращения попадания в кирпич влаги, которая приводит к появлению высолов, и пыли, которая портит эстетический вид кирпича, рекомендуем обрабатывать гидрофобизирующим средством "Фагот".

Подробнее
в рекомендациях
стр. 59

ВНИМАНИЕ

Во избежание образования вертикальных трещин на кирпичной кладке в результате влажностной усадки кирпича, следует прокладывать металлическую сетку через каждые 5 рядов кладки, а под оконными и над дверными проемами - через 2-3 ряда кладки.

Цвета на фотографиях могут не соответствовать оригиналам, и рекомендованы только для ознакомления.

